



1 Warszawa, 20 października 2011

Agenda

1. **Model biznesowy**
2. Rynek i konkurencja
3. Wyniki finansowe
4. Bieżąca działalność
5. Fast Finance na giełdzie



Model biznesowy



- Fast Finance działa na rynku wierzytelności od 2004 roku. Spółka skupuje pakiety wierzytelności konsumenckich i odzyskuje je na własny rachunek.
- Od 2011 Fast Finance świadczy kompleksową usługę windykacji wierzytelności na zlecenie.
- Po zakupieniu pakietu wierzytelności spółka staje się ich właścicielem (na podstawie umowy cesji) i nabywa prawo do roszczeń względem dłużnika oraz na własny rachunek podejmuje działania w celu odzyskania należności.
- Proces odzyskiwania należności opiera się o współpracę z dłużnikiem oraz indywidualne podejście do osoby zadłużonej.
- 98,5% kontrahentów Fast Finance to instytucje finansowe. Warto podkreślić, że jedną z najbardziej skutecznych jest windykacja wierzytelności oferowanych przez banki.
- Zakup pakietu wierzytelności odbywa się w drodze przetargu.

Model biznesowy

Średnia rentowność pakietu



Historia



Debiut obligacji Fast Finance na rynku **Catalyst**,
rozszerzenie oferty o **windykację**
wierzytelności na zlecenie, zezwolenie na
zarządzanie **wierzytelnościami**
sekurytyzowanymi

2011

Debiut na GPW, program emisji obligacji o wartości 30

mIn PLN **przejęcie Columbus Factoring**

Solutions, przyjęcie Kanonu Dobrych Praktyk

Rynku Finansowego

2010

2008

Przekształcenie w spółkę akcyjną, oferta private
placement, pozyskanie 5 mln zł, **debiut na**
NewConnect

2004

powstanie Fast Finance Sp. z o.o.

Agenda

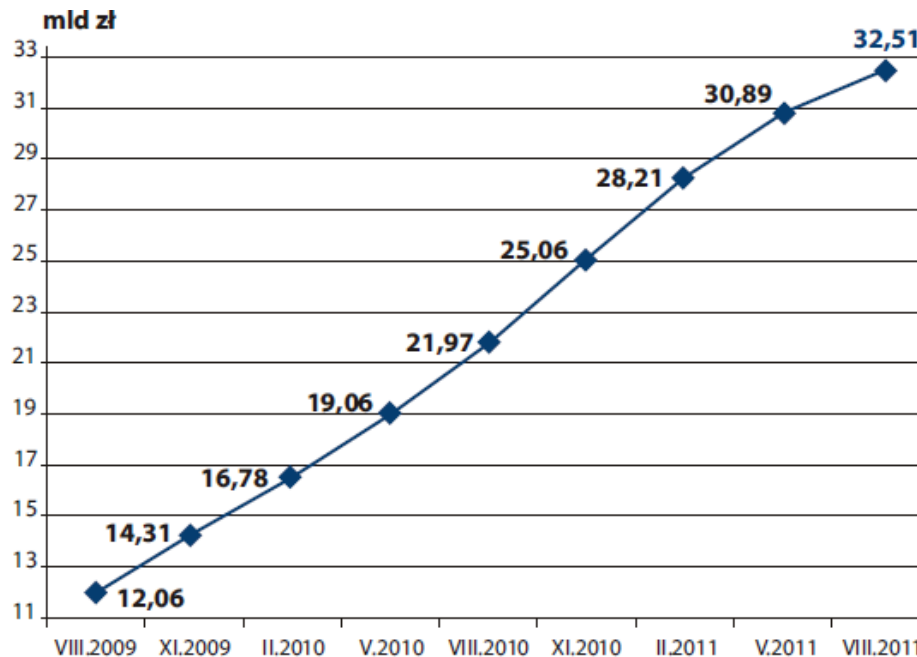
1. Model biznesowy
- 2. Rynek i konkurencja**
3. Wyniki finansowe
4. Bieżąca działalność
5. Fast Finance na giełdzie



Zaległości płatnicze Polaków (1)

Z roku na rok dynamicznie rosną zaległości płatnicze osób indywidualnych

Według Biura Informacji Kredytowej oraz Rejestru Dłużników kwota ta przekroczyła **32 miliardy złotych**.

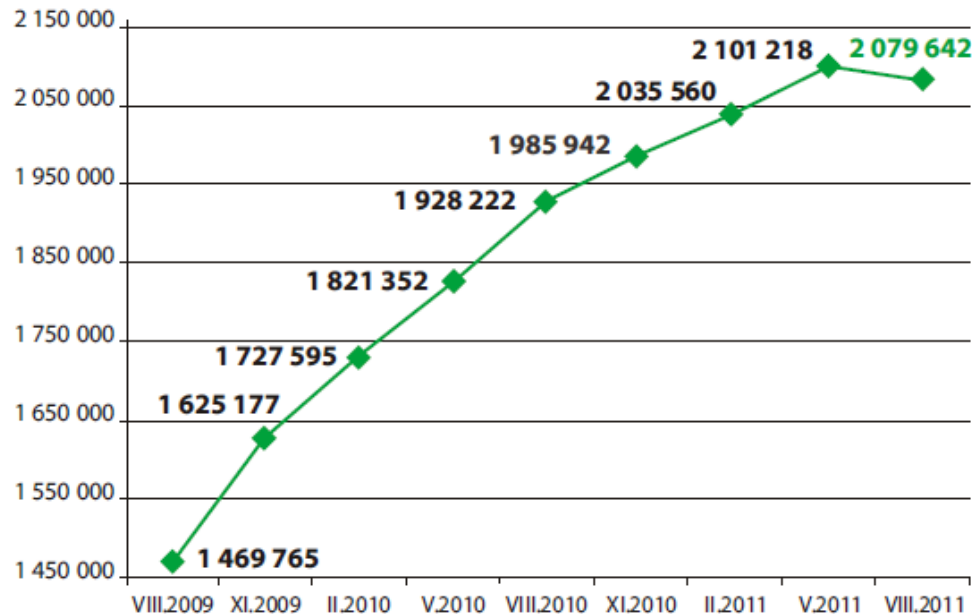


Polacy mają coraz większy problem z terminowym spłacaniem:

- rachunków za energię elektryczną, gaz, usługi telekomunikacyjne, czynsz za mieszkanie oraz alimenty
- pożyczek, kredytów konsumpcyjnych i hipotecznych

Zaległości płatnicze Polaków (2)

Już ponad 2 miliony obywateli Polski ma problemy z systematyczną spłatą swoich rachunków.

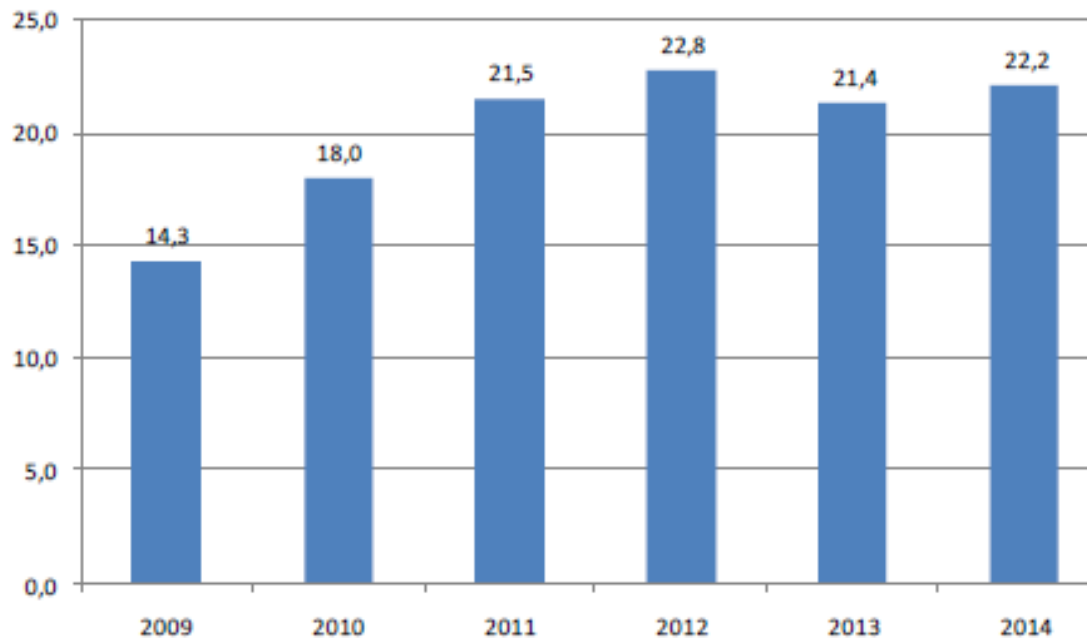


Klienci podwyższonego ryzyka to najczęściej mężczyźni w wieku od 30 do 39 lat.

Średnie zadłużenie takiej osoby wobec instytucji finansowej oraz firm usługowych osiąga kwotę 15 631 zł.

Charakterystyka rynku wierzytelności

Według prognoz Instytutu Badań nad Gospodarką Rynkową wielkość rynku usług windykacyjnych wyniesie w 2014 roku około **22,2 mld złotych**.



Oznacza to, wzrost wartości przekazywanych spraw do windykacji zewnętrznej w porównaniu z 2009 rokiem o **55 procent!**

Podział rynku wierzytelności



Rynek wierzytelności dzielimy na:

- rynek wierzytelności konsumenckich
- rynek wierzytelności gospodarczych

Wierzytelności gospodarcza charakteryzują się dużą jednostkową wartością oraz tym, że jest ich na rynku stosunkowo niewiele.



Fast Finance prowadzi z sukcesem działalność w dwóch segmentach rynku wierzytelności konsumenckich.

Prowadzimy zarówno **zakupy portfeli wierzytelności** i ich egzekucję na własny rachunek oraz od tego roku zajmujemy się się **kompleksową windykacją na zlecenie (inkaso)**.

Handel wierzytelnościami



Branża wierzytelności jest w Polsce bardzo rozdrobniona.

Funkcjonuje kilkaset podmiotów gospodarczych trudniących się odzyskiwaniem wierzytelności, jednak tylko najwięksi gracze dysponują odpowiednimi środkami finansowymi pozwalającymi startować w przetargach i skupować pakiety wierzytelności.

Wśród spółek branży wierzytelności notowanych na głównym rynku GPW i NewConnect znajdują się:



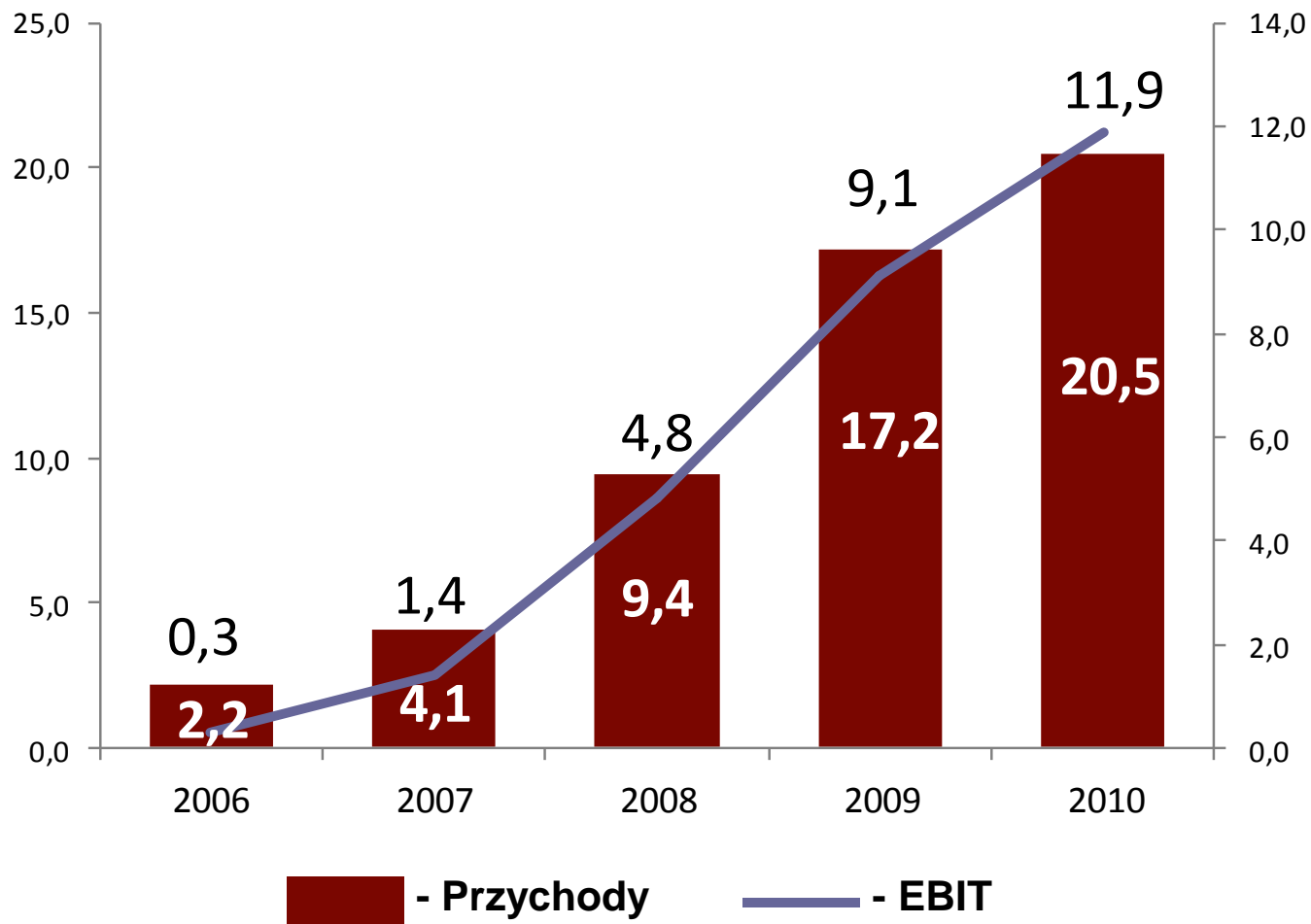
Agenda

1. Model biznesowy
2. Rynek i konkurencja
- 3. Wyniki finansowe**
4. Bieżąca działalność
5. Fast Finance na giełdzie



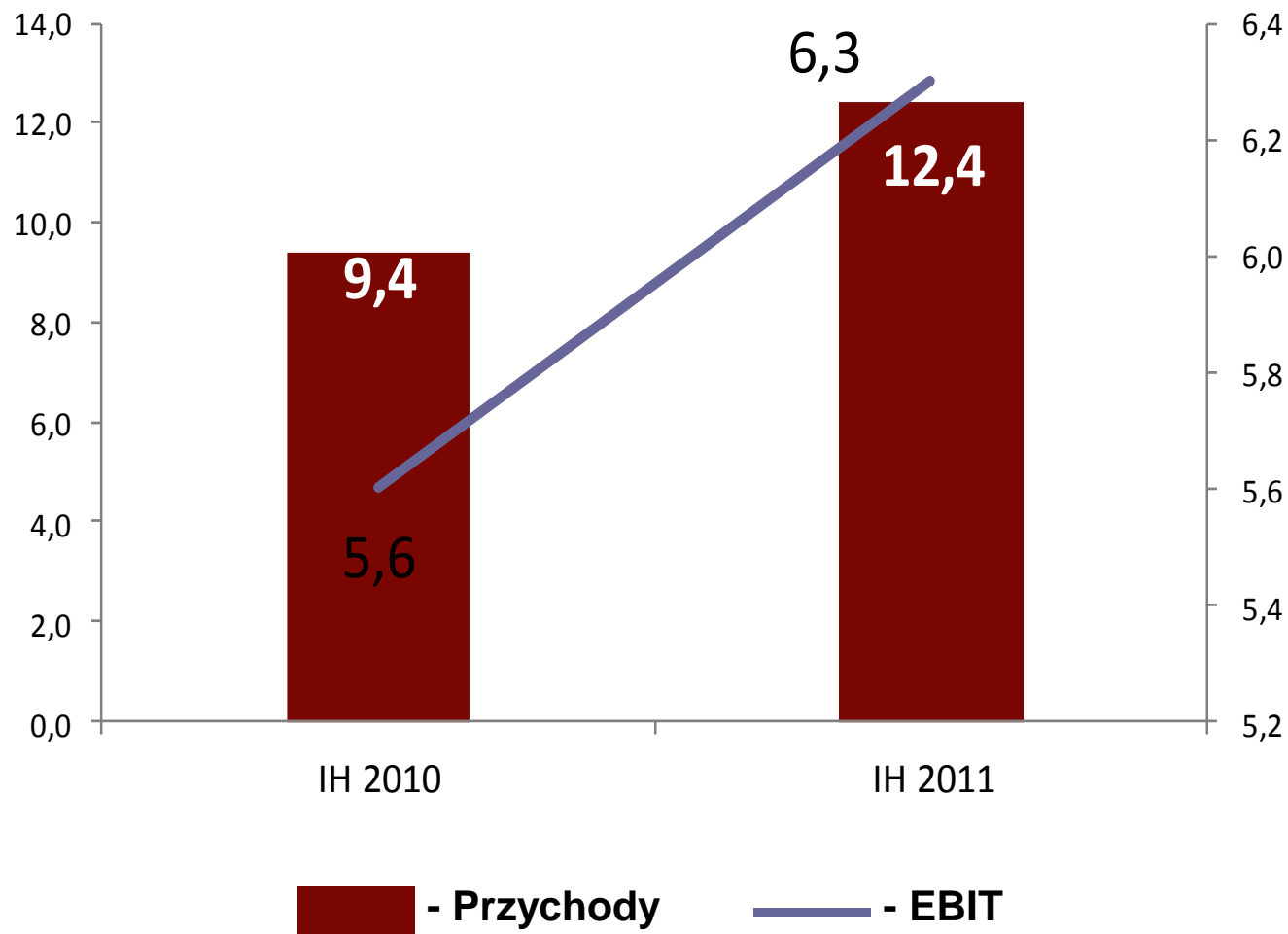
Przychody i zysk operacyjny

[mln PLN]



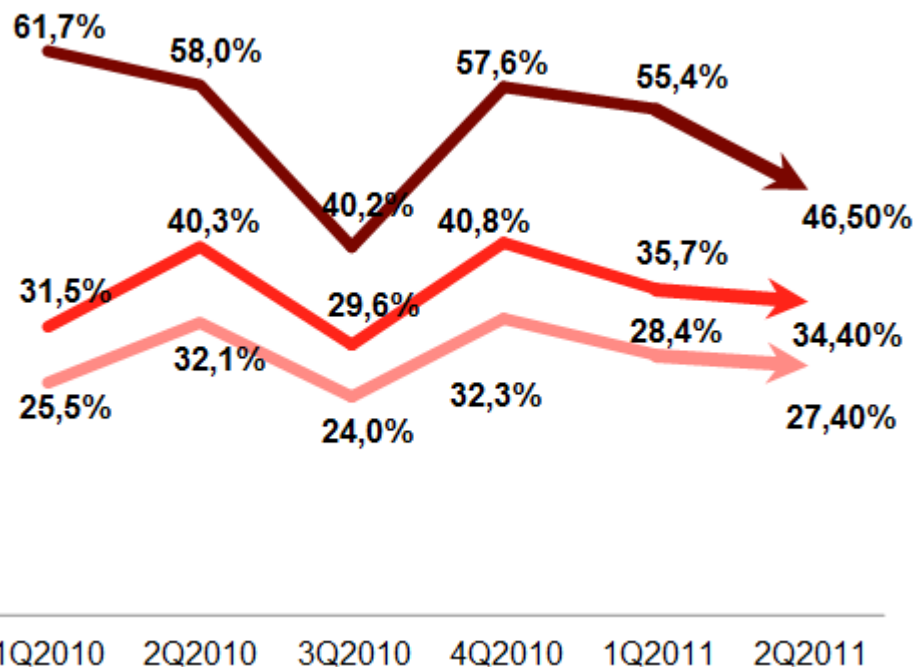
Przychody i zysk operacyjny

[mln PLN]



Marże

- Marża operacyjna
- Marża brutto
- Marża netto



- Rentowności prowadzonej działalności utrzymywane są na wysokim poziomie – **powyżej 20%**.



Agenda

1. Model biznesowy
2. Rynek i konkurencja
3. Wyniki finansowe
4. **Bieżąca działalność**
5. Fast Finance na giełdzie



Najważniejsze wydarzenia w 2010 r.




Debiut na GPW



W marcu 2010 roku Fast Finance zadebiutowało na głównym rynku Papierów Wartościowych w Warszawie przechodząc z rynku NewConnect. Prospekt emisyjny został zatwierdzony przez Komisję Nadzoru Finansowego 11 marca, natomiast pierwsze notowanie akcji Spółki na GPW nastąpiło 30 marca.

Program emisji obligacji



Spółka zrealizowała program emisji obligacji o łącznej wartości 30 mln zł. Celem programu było pozyskanie środków na rozbudowę portfela wierzytelności Spółki i dalszy dynamiczny rozwój Fast Finance. I transza została objęta w marcu 2010 r., II transza w lipcu 2010 r., a III – w styczniu 2011 r.

Akwizycja



W sierpniu spółka Fast Finance zakupiła 50,12% udziałów w firmie Columbus Factoring Solutions działającej w sektorze wierzytelności służby zdrowia. **Koszt inwestycji to 1,2 mln zł. Columbus Factoring Solutions w końcu 2010 r. została przekształcona w spółkę akcyjną, a kolejnym krokiem rozwoju będzie wprowadzenie jej na rynek NewConnect.**

Zakup pakietów wierzytelności



W 2010 r. Spółka nabyła nowe pakiety wierzytelności o łącznej wartości nominalnej 50 mln zł.

Najważniejsze wydarzenia w 2011 r.



Odzyskiwanie wierzycelności na zlecenie

W 2011 roku spółka **poszerzyła swoją ofertę o kompleksową usługę zarządzania wierzycelnościami na zlecenie**. Nowy rodzaj działalności wykorzystuje zasoby i wiedzę dotychczas posiadane przez spółkę, natomiast różnicę stanowi fakt, że Fast Finance nie staje się właścicielem wierzycelności.

Debiut na rynku obligacji Catalyst

11 maja spółka Fast Finance zadebiutowała na **rynku obligacji Catalyst** Giełdy Papierów Wartościowych w Warszawie. Do obrotu wprowadzonych zostało 11.270 obligacji na okaziciela serii C o wartości nominalnej 1.000 zł każda i terminie wykupu 11 stycznia 2013 r.

Zezwolenie KNF

Spółka otrzymała **zezwozenie na zarządzanie wierzycelnościami sekurytyzowanymi**. Decyzja KNF umożliwia rozszerzenie działalności Fast Finance o współpracę z Towarzystwami Funduszy Inwestycyjnych w zakresie dotyczącym obsługi funduszy sekurytyzacyjnych i może mieć znaczący wpływ na przychody i wyniki finansowe spółki w przyszłości.

Agenda

1. Model biznesowy
2. Rynek i konkurencja
3. Wyniki finansowe
4. Bieżąca działalność
5. **Fast Finance na giełdzie**

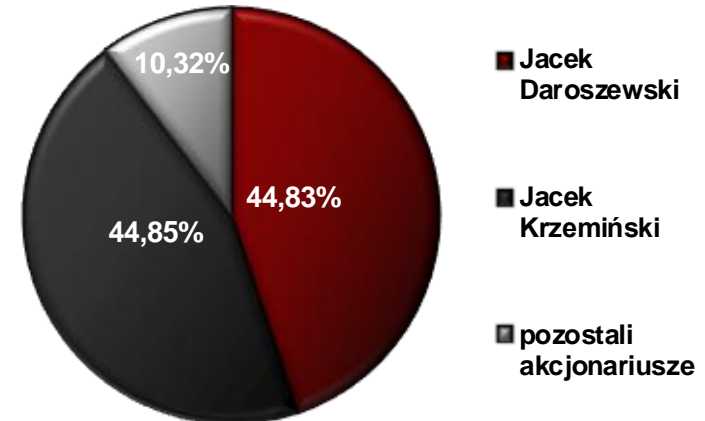


Akcjonariat i władze spółki

100 mln akcji:

- 45 mln akcji serii A (nie wprowadzonych do obrotu, uprzywilejowanych co do głosu 1:2)
- 40 mln akcji serii B
- 15 mln akcji serii C objętych przez inwestorów w 2008 roku w ramach oferty prywatnej

udział głosów



Jacek Daroszewski Prezes Zarządu

- Na rynku usług finansowych od 1991 roku.
- Własna działalność gospodarcza od początku lat 80
- Właściciel Fast Lane Leasing 1991-1997.
- W latach 1992-1995 Akcjonariusz, Wiceprezes Zarządu Miejskiego Domu Maklerskiego S.A.
- Współwłaściciel, Prezes Zarządu Fast Lane Leasing Sp. z o.o. 1997-2004.
- Od 2004 roku współwłaściciel, Prezes Zarządu Fast Finance Sp. z o.o.

Wskaźniki rynkowe

Podstawowe informacje*:

Kapitalizacja	45	mln zł.
Wartość księgowa	23,5	mln zł.
Wartość aktywów	194,5	mln zł.
Wartość zobowiązań	171	mln zł*
Free float	15%	

*wartość faktyczna długu to 42 mln zł, pozostała kwota jest efektem księgowania nabytych wierzytelności

Najważniejsze wskaźniki charakteryzujące Spółkę Fast Finance na tle giełdowych konkurentów:

Firma	C/Z	C/WK	EV/EBITDA
FastFinance	6.00	1.79	11.9
Kruk	12.60	3.44	17.5
Pragma Inkaso	18.6	1.08	18.3
Presco Group	6.50	1.74	5.1
Vindexus	3.44	0.78	21,1
Best	9.90	1.86	9.6
Kredyt Inkaso	7.0	0.60	15.90
Cash Flow	10.00	1.40	-



*Dane na dzień 13 października 2011 r.

DZIĘKUJEMY ZA UWAGĘ

kontakt:

Fast Finance S.A.

Jacek Daroszewski, tel. +48-71-797-41-10, e-mail: j.daroszewski@fastfinance.pl

